



Pour passer vos commandes ou réaliser vos devis, utilisez notre e-commerce dans votre espace Invacare Pro sur www.invacare.fr, ou commandez par e-mail à : commandesfr@invacare.com



Invacare® Action®⁴ NG

Fauteuil manuel en aluminium pliant par double croisillon



Descriptif :

- Toile bi-matière micro aérée avec pochette de rangement
- Poids : à partir de 14,4 kg
- Poids maximum de l'utilisateur : 125 kg
- Durée de garantie 2 ans hors pièces d'usure



Date :

Référence d'achat :

Code client :

Cachet du distributeur :

* Les codes et montants LPPR sont donnés à titre indicatif et n'engagent en aucun cas Invacare®.



Service de personnalisation Invacare Unique

Merci de préciser le numéro de devis ou de fabrication spéciale :

Tarif Public donné à titre indicatif - Utilisez le configurateur en ligne sur Invacare Pro pour générer des devis ou commandes exempts d'incompatibilités et avec les derniers tarifs en vigueur.

- Sélectionner les options choisies par une croix dans les cases Configuration standard Options sans supplément de prix

CODE	DESIGNATION	NC : Non Compatible NC : 9999 : non compatible avec la référence 9999	Euros			Codes LPPR Version Transit
			HT	TTC	LPPR*	
CKB0031	<input type="checkbox"/> Invacare® Action® ⁴ NG - Dossier fixe Code LPPR 9124643		529,85	558,99	558,99	9225634 = 356,94€ TTC Dossier fixe ou pliant mi-hauteur
CKB0036	<input type="checkbox"/> Invacare® Action® ⁴ NG - Dossier pliant à mi-hauteur Code LPPR 9124650		572,18	603,65	603,65	9225640 = 574,21€ TTC Dossier inclinable < de 16 ans
CKB0041	<input type="checkbox"/> Invacare® Action® ⁴ NG - Dossier inclinable de 0° à 30° ou rabattable et réglable en angle Code LPPR 9124689		572,18	603,65	603,65	9225657 = 403,50€ TTC Dossier inclinable > de 16 ans

Choisissez votre Pack Action 4 NG pour dossier inclinable et soyez gagnant :

⚠ Si vous cochez un Pack, ne pas cocher les options individuellement, possibilité de cocher un seul Pack à la fois

CKB0050	<input type="checkbox"/> Pack Dossier + : Dossier inclinable par crémaillères (0320) + toile de dossier bi-matière 7 sangles (0375)	NC : 0164, 0360, 0367, 0556, 0616, 0780, 0782, 1055, 1060	<input type="radio"/>	<input type="radio"/>	Economie de 146 €	
CKB0055	<input type="checkbox"/> Pack Accoudoirs + : Dossier inclinable par crémaillères (0320) + accoudoirs relevables amovibles et réglables en hauteur (0539 + 0599)	NC : 0360, 0367, 0780, 0782, 1055, 1060, 1270, 1271, 1272, 1273	<input type="radio"/>	<input type="radio"/>	Economie de 248 €	
CKB0060	<input type="checkbox"/> Pack Confort + : Pack Dossier + et Pack Accoudoirs +	NC : 0164, 0360, 0367, 0780, 0782, 1055, 1060, 1270, 1271, 1272, 1273	110,90	117,00	Economie de 277 €	

PACK DOSSIER DE POSITIONNEMENT SOUPLE

Sur devis	<input type="checkbox"/> Dossier réglable en tension asymétrique 8 sangles + 2 cale-troncs repositionnables + un coussin d'assise Matrx Libra + une base rigide + une ceinture pelvienne 2 points Bodypoint	Uniquement avec hauteur de dossier 43 cm	794,76	838,47	838,47	
-----------	---	---	--------	--------	--------	--

MOTORISATIONS ALBER

CKB0070	<input type="checkbox"/> Fixation pour assistance électrique à la propulsion alber e-motion M25 (inclus 2 roulettes anti-bascule alber, rallonges de patins de frein et kit d'adaptation des roues manuelles d'origine)	NC : 0110, 0265, 0555, 0615, 0942, 0944, 0946, 0963, 0964, 0972, 1040, 1055, 1130, 1175, 1195, 1196, 1200, 1240, 1246, 1252	579,15	611,00		
CKB0080	<input type="checkbox"/> Fixation pour assistance électrique à la poussée et au freinage pour la tierce-personne alber viamobil V25	NC : 0110, 0250, 0260, 0265, 0341, 0342, 1055, 1195, 1196, 1200, 1240, 1246, 1252	313,74	331,00		
CKB0090	<input type="checkbox"/> Fixation pour assistance électrique à la poussée et au freinage pour la tierce-personne alber viamobil eco	NC : 0240, 0250, 0260, 0265, 0716, 0717, 0718, 0782, 1055, 1075, 1195, 1196, 1200, 1240, 1241, 1246, 1252	414,25	437,03		

Invacare [®] Action ^{®4} NG				Euros			
				Prix Public		LPPR	
				HT	TTC		
TYPES DE PROPULSION							
CKB0100	<input type="checkbox"/>	Standard	NC : 0942	◆	◆		
CKB0110	<input type="checkbox"/>	Transit	NC : 0240, 0250, 0260, 0265, 0556, 0905, 0925, 0944, 0946, 0948, 1020, 1030, 1050, 1055, 1060, 1075, 1110, 1111, 1125, 1150, 1160, 1220	○	○		
ASSISE							
Largeur d'assise							
CKB0120	<input type="checkbox"/>	380 mm	NC : 0201, 0420+0470, 0656, 0664	○	○		
CKB0130	<input type="checkbox"/>	405 mm	NC : 0201, 0420+0470	○	○		
CKB0140	<input type="checkbox"/>	430 mm		◆	◆		
CKB0150	<input type="checkbox"/>	455 mm	NC : 0657	○	○		
CKB0160	<input type="checkbox"/>	480 mm	NC : 0657, 0663	○	○		
CKB0162	<input type="checkbox"/>	505 mm	NC : 0657, 0663, 0664, 0665	○	○		
CKB0164	<input type="checkbox"/>	555 mm - avec tendeur de dossier et toile d'assise rembourrée	NC : 0317, 0318, 0364, 0367, 0368, 0375, 0657, 0663, 0664, 0665, 0656, 0661, 0681, 0771, 0780, 0782, 1270	○	○	SANS SUPPLEMENT ET SANS DELAI SUPPLEMENTAIRE !	
Profondeur d'assise							
CKB0180	<input type="checkbox"/>	400 mm	NC : 0702, 0703	◆	◆		
CKB0190	<input type="checkbox"/>	450 mm	NC : 0701, 0657, 0703	○	○		
CKB0195	<input type="checkbox"/>	500 mm	NC : 0260, 0265, 0295, 0657, 0661, 0663, 0664, 0665, 0681, 0701, 0702	○	○		
CKB0200	<input type="checkbox"/>	Ajustable de 450 à 400 mm— Livré à 430 mm (ou 450 mm si choix d'un coussin d'assise)	NC : 0295, 0703	○	○		
CKB0201	<input type="checkbox"/>	Ajustable de 500 à 450 mm - livré à 480 mm	NC : 0260, 0265, 0295, 0656, 0657, 0661, 0681, 0701	○	○		
	<input type="checkbox"/>	550 mm - avec toile d'assise renforcée	NC : 0654, 0657, 0663, 0664, 0665, 0661, 0681, 0656, 1175	Sur devis Délai de fabrication + 14 jours			
Hauteur d'assise avant							
CKB0210	<input type="checkbox"/>	510 mm	NC : 0556, 0890, 0895, 0905, 0925, 0944, 0946 - Uniquement avec roues avant 8"	○	○		
CKB0220	<input type="checkbox"/>	485 mm	NC : 0925, 0944	◆	◆		
CKB0230	<input type="checkbox"/>	460 mm	NC : 0944	○	○		
CKB0240	<input type="checkbox"/>	435 mm	NC : 0537/0538/0597/0598 + roues 24", 0845, 0850, 0870, 0942, 0944	○	○		
CKB0250	<input type="checkbox"/>	410 mm	NC : 0537/0538/0597/0598 + roues 24", 0556, 0770, 0845, 0850, 0870, 0905, 0942, 0944, 0963, 0991, 1130, 1195, 1196 1246	○	○		
CKB0260	<input type="checkbox"/>	385 mm	NC : 0556, 0770, 0845, 0850, 0870, 0890, 0895, 0905, 0942, 0944, 0948, 0963, 1130, 1195, 1196, 1246 - Uniquement avec roues avant 5"	○	○		
CKB0265	<input type="checkbox"/>	360 mm	NC : 0480, 0500, 0556, 0616, 0770, 0845, 0850, 0870, 0890, 0895, 0905, 0942, 0946, 0948, 0963, 1130, 1196, 1200, 1246 - Uniquement avec roues avant 5" et roues arrière 20"	145,02	153,00		

Invacare® Action® ⁴ NG			Euros			
			Prix Public		LPPR	
			HT	TTC		
Toile d'assise						
CKB0290	<input type="checkbox"/>	Nylon noir avec scratch		○	○	
CKB0295	<input type="checkbox"/>	Nylon noir rembourrée		◆	◆	
DOSSIER						
Type de dossier - roulettes anti-basculer recommandées avec dossiers inclinables						
CKB0300	<input type="checkbox"/>	Fixe 7° - hauteur ajustable de 380 à 460 mm	NC : 0364, 0365, 0367, 0368, 0375, 0537, 0538, 0539, 0540, 0597, 0598, 0599, 0600, 0716, 0717, 0718, 0780, 1241	○	○	
CKB0310	<input type="checkbox"/>	Fixe 7° - hauteur ajustable de 380 à 460 mm - poignées à pousser externes réglables en hauteur (70 mm)	NC : 0364, 0365, 0367, 0368, 0375, 0537, 0538, 0539, 0540, 0597, 0598, 0599, 0600, 0716, 0717, 0718, 0780, 1241	294,79	311,00	
CKB0311	<input type="checkbox"/>	Fixe 7° - hauteur 430 mm, toile réglable à 400 mm	NC : 0360, 0367, 0782	◆	◆	
CKB0312	<input type="checkbox"/>	Fixe 7° - hauteur 510 mm	NC : 0360, 0367, 0782	33,18	35,00	
CKB0317	<input type="checkbox"/>	Rabattable et réglable en angle de -15° à + 15°, toile de dossier livrée à 350 mm, réglable à 325 mm, poignées à pousser courtes	NC : 0360, 0364, 0365 0368, 0370, 0375, 0716, 0717, 0718, 0721, 0780, 0963, 1130, 1241	456,87	482,00	
CKB0318	<input type="checkbox"/>	Rabattable et réglable en angle de -15° à + 15°, toile de dossier livrée à 425 mm, réglable à 450 mm, poignées à pousser longues	NC : 0360, 0364, 0365, 0368, 0370, 0375, 0716, 0717, 0718, 0721	456,87	482,00	
CKB0320	<input type="checkbox"/>	Inclinable par crémaillères 0° - 30° avec tendeur - hauteur 430 mm - toile réglable à 410 et 390 mm	NC : 0360, 0367, 0556, 0616, 0780, 0782, 1055, 1060	◆	◆	
CKB0333	<input type="checkbox"/>	Inclinable par vérins 0° - 30° avec tendeur - hauteur 430 mm - toile réglable à 390 et 410 mm	NC : 0360, 0367, 0556, 0616, 0780, 0782, 1055, 1060	○	○	
CKB0334	<input type="checkbox"/>	Inclinable par vérins 0° - 30° avec tendeur - hauteur 510 mm - toile réglable à 470 et 490 mm	NC : 0360, 0367, 0556, 0616, 0780, 0782, 1055, 1060	33,18	35,00	
CKB0345	<input type="checkbox"/>	Inclinable par vérins 0° - 30° et pliant à mi-hauteur avec tendeur - hauteur 430 mm - toile réglable à 390 et 410 mm	NC : 0360, 0367, 0556, 0616, 0780, 0782, 1055, 1060	○	○	
CKB0341	<input type="checkbox"/>	Pliant 7° mi-hauteur - hauteur 430 mm	NC : 0360, 0367, 0782	◆	◆	
CKB0342	<input type="checkbox"/>	Pliant 7° mi-hauteur - hauteur 510 mm	NC : 0360, 0367, 0370, 0375, 0782	33,18	35,00	
Dossiers Matrx - Retrouvez les cale-troncs et tous les accessoires sur la fiche de mesure Matrx !						
CKB0321	<input type="checkbox"/>	Matrx Elite E2 hauteur 160 mm - Galbe 80 mm - fixations Mini		717,54	757,00	
CKB0322	<input type="checkbox"/>	Matrx Elite E2 hauteur 210 mm - Galbe 80 mm - fixations Mini		717,54	757,00	
CKB0323	<input type="checkbox"/>	Matrx Elite E2 hauteur 260 mm - Galbe 80 mm - fixations Mini		717,54	757,00	
CKB0324	<input type="checkbox"/>	Matrx Elite E2 hauteur 310 mm - Galbe 80 mm - fixations Mini		717,54	757,00	
CKB0325	<input type="checkbox"/>	Matrx Elite E2 hauteur 360 mm - Galbe 80 mm - fixations Mini		717,54	757,00	
CKB0351	<input type="checkbox"/>	Matrx Elite E2 hauteur 410 mm - Galbe 80 mm - fixations Mini		717,54	757,00	
CKB0352	<input type="checkbox"/>	Matrx Elite E2 hauteur 460 mm - Galbe 80 mm - fixations Standard		717,54	757,00	
CKB0326	<input type="checkbox"/>	Matrx Elite E2 hauteur 510 mm - Galbe 80 mm - fixations Standard		717,54	757,00	
CKB0327	<input type="checkbox"/>	Matrx Elite Deep E2 hauteur 160 mm - Galbe 160 mm - fixations Mini		717,54	757,00	
CKB0328	<input type="checkbox"/>	Matrx Elite Deep E2 hauteur 210 mm - Galbe 160 mm - fixations Mini		717,54	757,00	
CKB0329	<input type="checkbox"/>	Matrx Elite Deep E2 hauteur 260 mm - Galbe 160 mm - fixations Mini		717,54	757,00	
CKB0336	<input type="checkbox"/>	Matrx Elite Deep E2 hauteur 310 mm - Galbe 160 mm - fixations Mini		717,54	757,00	



0310

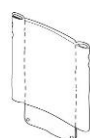


**Matrx Elite E2 /
Elite Deep E2**

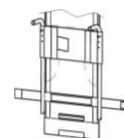
Invacare® Action® ⁴ NG				Euros		
				Prix Public		LPPR
				HT	TTC	
CKB0337	<input type="checkbox"/>	Matrx Elite Deep E2 hauteur 360 mm - Galbe 160 mm - fixations Mini		717,54	757,00	
CKB0353	<input type="checkbox"/>	Matrx Elite Deep E2 hauteur 410 mm - Galbe 160 mm - fixations Mini		717,54	757,00	
CKB0354	<input type="checkbox"/>	Matrx Elite Deep E2 hauteur 460 mm - Galbe 160 mm - fixations Standard		717,54	757,00	
CKB0338	<input type="checkbox"/>	Matrx Elite Deep E2 hauteur 510 mm - Galbe 160 mm - fixations Standard		717,54	757,00	
Attention - perte d'environ 20 mm de profondeur d'assise avec dossiers inclinables par vérins - livré avec fixations Mini ou Standard sauf pour les dossiers PMH livrés avec la fixation Split.						
Largeur du dossier Matrx						
CKB0355	<input type="checkbox"/>	360 mm - largeur de buste indicative 265 mm		○	○	
CKB0356	<input type="checkbox"/>	380 mm - largeur de buste indicative 290 mm		○	○	
CKB0357	<input type="checkbox"/>	410 mm - largeur de buste indicative 315 mm		○	○	
CKB0358	<input type="checkbox"/>	430 mm - largeur de buste indicative 340 mm		○	○	
CKB0359	<input type="checkbox"/>	460 mm - largeur de buste indicative 370 mm		○	○	
CKB0361	<input type="checkbox"/>	480 mm - largeur de buste indicative 390 mm		○	○	
CKB0362	<input type="checkbox"/>	510 mm - largeur de buste indicative 420 mm		○	○	
Toile de dossier						
CKB0360	<input type="checkbox"/>	Rembourrée	NC : 0721	○	○	
CKB0364	<input type="checkbox"/>	Rembourrée bi-matière avec pochette arrière, réglable en tension (1 sangle), nylon noir et tissu aéré noir		◆	◆	34,90
CKB0365	<input type="checkbox"/>	Rembourrée, réglable en tension (1 sangle), nylon noir		○	○	34,90
CKB0367	<input type="checkbox"/>	Rembourrée bi-matière avec pochette arrière, réglable en tension (4 sangles), nylon noir et tissu aéré noir - uniquement pour dossier rabattable et réglable en angle		○	○	34,90
CKB0368	<input type="checkbox"/>	Rembourrée bi-matière avec pochette arrière, réglable en tension (4 sangles), nylon noir et tissu aéré noir - <i>inclus un tendeur de dossier</i>	NC : 0780, 0782	33,08	34,90	34,90
CKB0370	<input type="checkbox"/>	Rembourrée réglable en tension (7 sangles), nylon noir - <i>Inclus un tendeur de dossier</i>	NC : 0780, 0782	110,90	117,00	34,90
CKB0375	<input type="checkbox"/>	Rembourrée bi-matière avec pochette arrière, réglable en tension (7 sangles), nylon noir et tissu aéré noir - <i>inclus un tendeur de dossier</i>	NC : 0780, 0782	138,39	146,00	34,90
POTENCES ET PALETTES						
Palettes séparées livrées avec sangles talonnières						
Potence droite						
CKB0390	<input type="checkbox"/>	Potence à 80°		◆	◆	
CKB0400	<input type="checkbox"/>	Repose-jambe REA réglable en inclinaison 0°-75° avec appui-mollet réglable en hauteur et en profondeur, UL réglable de 350 mm à 580 mm	NC : 0491, 0760, 0770, 0771	73,82	77,88	77,88 *
CKB0420	<input type="checkbox"/>	Support amputé <i>potence 80° avec palette fixe OFFERTE</i>	NC : 0480, 0490, 0491, 0760, 0771	140,28	148,00	
Potence gauche						
CKB0440	<input type="checkbox"/>	Potence à 80°		◆	◆	
CKB0450	<input type="checkbox"/>	Repose-jambe REA réglable en inclinaison 0°-75° avec appui-mollet réglable en hauteur et en profondeur, UL réglable de 350 mm à 580 mm	NC : 0491, 0760, 0770, 0771	73,82	77,88	77,88 *
CKB0470	<input type="checkbox"/>	Support amputé <i>potence 80° avec palette fixe OFFERTE</i>	NC : 0491, 0500, 0510, 0760, 0771	140,28	148,00	
Palette droite (réglage en hauteur tous les mm sur 120 mm)						
CKB0480	<input type="checkbox"/>	Fixe		◆	◆	
CKB0490	<input type="checkbox"/>	Réglable en inclinaison, en profondeur sur 50 mm (et en largeur si commandée avec repose-jambe)		26,43	27,88	
CKB0491	<input type="checkbox"/>	Monobloc réglable en profondeur et en angle et totalement relevable	NC : 0500, 0510, 0770, 0771	234,12	247,00	



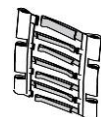
Fixation standard



0360



0364



0375



0390 / 0440



0400 / 0450



0420 / 0470



0491



0490 / 0510 si potence 80°

Invacare [®] Action ^{®4} NG			Euros		
			Prix Public		LPPR
			HT	TTC	
Palette gauche (réglage en hauteur tous les mm sur 120 mm)					
CKB0500	<input type="checkbox"/>	Fixe	◆	◆	
CKB0510	<input type="checkbox"/>	Réglable en inclinaison, en profondeur sur 50 mm (et en largeur si commandée avec repose-jambe)	26,43	27,88	



0490 / 0510 si
repose-jambe REA

* LPPR repose-jambe (0400 / 50) + palette fixe (0480 / 0500) = 77,88 € / LPPR repose-jambe (0400 / 50) + palette réglable (0490 / 0510) = 105,76 €

ACCOUDOIRS

Accoudoir droit (coloris noir mat)

CKB0520	<input type="checkbox"/>	Rio, amovible et réglable en hauteur en continu de 200 mm à 280 mm manchette courte	NC : 0593, 0595, 0596, 0597, 0598, 0599, 0600, 0603, 0616, 1270, 1271	○	○	
CKB0530	<input type="checkbox"/>	Rio, amov. et régl. en hauteur en continu de 200 à 280 mm manchette longue	NC : 0593, 0595, 0596, 0597, 0598, 0599, 0600, 0603, 0616	○	○	
CKB0531	<input type="checkbox"/>	Rio, amovible et réglable en hauteur en continu de 200 mm à 280 mm - goulotte étroite courte (330 mm) sans rotation	NC : 0593, 0595, 0596, 0597, 0598, 0599, 0600, 1270, 1271	113,17	119,39	119,39
CKB0533	<input type="checkbox"/>	Amovible, réglable en hauteur et en profondeur, manchette courte	NC : 0580, 0590, 0591, 0597, 0598, 0599, 0600, 0603, 0616, 1270, 1271	117,54	124,00	
CKB0535	<input type="checkbox"/>	Amovible et réglable en hauteur - goulotte étroite courte (330 mm) sans rotation	NC : 0580, 0590, 0591, 0597, 0598, 0599, 0600, 0603, 1270, 1271	113,17	119,39	119,39
CKB0536	<input type="checkbox"/>	Amovible, réglable en hauteur et en profondeur, manchette longue	NC : 0580, 0590, 0591, 0597, 0598, 0599, 0600, 0603, 0616, 1271	117,54	124,00	
CKB0537	<input type="checkbox"/>	Cranté relevable et amovible avec poignée d'appui ergonomique, hauteur 230 mm - manchette courte	NC : 0580, 0590, 0591, 0593, 0595, 0596, 0599, 0600, 0616, 0603, 1055, 1270, 1271	◆	◆	
CKB0538	<input type="checkbox"/>	Cranté relevable et amovible avec poignée d'appui ergonomique, hauteur 230 mm - manchette longue	NC : 0580, 0590, 0593, 0596, 0599, 0600, 0616, 1055	○	○	
CKB0539	<input type="checkbox"/>	Relevable et amovible, réglable en hauteur de 170 à 295 mm - manchette courte avec découpe protège vêtements et poignée d'appui ergonomique	NC : 0580, 0590, 0591, 0593, 0595, 0596, 0597, 0598, 0616, 1055, 1270, 1271	117,54	124,00	
CKB0540	<input type="checkbox"/>	Relevable et amovible, réglable en hauteur de 170 à 295 mm - manchette longue réglable en profondeur avec découpe protège vêtements et poignée d'appui ergonomique	NC : 0580, 0590, 0591, 0593, 0595, 0596, 0597, 0598, 0616, 1055, 1271	117,54	124,00	
CKB0543	<input type="checkbox"/>	Relevable et amovible, réglable en hauteur de 170 à 295 mm - goulotte étroite courte (330 mm) sans rotation avec découpe protège vêtements et poignée d'appui ergonomique	NC : 0580, 0590, 0591, 0593, 0595, 0596, 0597, 0598, 0616, 1055, 1270, 1271	113,17	119,39	119,39
CKB0555	<input type="checkbox"/>	Goulotte à rotation latérale indexée, réglable en hauteur et en profondeur	NC : 0616, 1270, 1271	113,17	119,39	119,39
CKB0556	<input type="checkbox"/>	Garde-boue amovible et réglable en hauteur	NC : 0580, 0590, 0591, 0593, 0595, 0596, 0597, 0598, 0599, 0600, 0603, 0615, 0944, 0946, 0991, 1055, 1075, 1270, 1271	60,66	64,00	



0520 / 0580



0533 / 0593



0537 / 0597



0539 / 0599



0555 / 0615

Accoudoir gauche (coloris noir mat)

CKB0580	<input type="checkbox"/>	Rio, amovible et réglable en hauteur en continu de 200 mm à 280 mm manchette courte	NC : 1270, 1272	○	○	
CKB0590	<input type="checkbox"/>	Rio, amovible et réglable en hauteur en continu de 200 mm à 280 mm manchette longue		○	○	
CKB0591	<input type="checkbox"/>	Rio, amovible et réglable en hauteur en continu de 200 mm à 280 mm - goulotte étroite courte (330 mm) sans rotation	NC : 1270, 1272	113,17	119,39	119,39
CKB0593	<input type="checkbox"/>	Amovible, réglable en hauteur et en profondeur, manchette courte	NC : 1270, 1272	117,54	124,00	
CKB0595	<input type="checkbox"/>	Amovible et réglable en hauteur - goulotte étroite courte (330 mm) sans rotation	NC : 1270, 1272	113,17	119,39	119,39
CKB0596	<input type="checkbox"/>	Amovible, réglable en hauteur et en profondeur, manchette longue	NC : 1272	117,54	124,00	

Invacare® Action® ⁴ NG				Euros		
				Prix Public		LPPR
				HT	TTC	
CKB0597	<input type="checkbox"/>	Cranté relevable et amovible avec poignée d'appui ergonomique, hauteur 230 mm - manchette courte	NC : 1055, 1270, 1272	◆	◆	
CKB0598	<input type="checkbox"/>	Cranté relevable et amovible avec poignée d'appui ergonomique, hauteur 230 mm - manchette longue	NC : 1055	○	○	
CKB0599	<input type="checkbox"/>	Relevable et amovible, réglable en hauteur de 170 à 295 mm - manchette courte avec découpe protège vêtements et poignée d'appui ergonomique	NC : 1055, 1270, 272	117,54	124,00	
CKB0600	<input type="checkbox"/>	Relevable et amovible, réglable en hauteur 170 à 295 mm - manchette longue réglable en profondeur avec découpe protège vêtements et poignée d'appui ergonomique	NC : 1055, 1272	117,54	124,00	
CKB0603	<input type="checkbox"/>	Relevable et amovible, réglable en hauteur de 170 à 295 mm - gouttière étroite courte (330 mm) sans rotation avec découpe protège vêtements et poignée d'appui ergonomique	NC : 1055, 1272	113,17	119,39	119,39
CKB0615	<input type="checkbox"/>	Gouttière à rotation latérale indéxée, réglable en hauteur et en profondeur	NC : 1270, 1272	113,17	119,39	119,39
CKB0616	<input type="checkbox"/>	Garde-boue amovible et réglable en hauteur	NC : 0944, 0946, 1270, 1272	60,66	64,00	
OPTIONS D'ASSISE						
Coussin - Livré de série avec la base rigide anti-hamac						
CKB0654	<input type="checkbox"/>	Coussin d'assise en mousse 60 mm - housse en nylon avec base anti-dérapante	NC : 0657, 0661, 0663, 0664, 0665, 0681	33,08	34,90	34,90
CKB0657	<input type="checkbox"/>	Coussin d'assise Classic Visco épaisseur 75 mm, 375 mm x 400 mm, plat et réversible - poids max utilisateur 50 kg Code LPPR : 1260677	NC : 0661, 0681, 0701, 0702, 0703	76,78	81,00	81,00
CKB0663	<input type="checkbox"/>	Coussin d'assise Classic Visco épaisseur 75 mm, 405 mm x 400mm, plat et réversible - poids max utilisateur 100 kg Code LPPR : 1258864	NC : 0661, 0681, 0701, 0702, 0703	65,40	69,00	69,00
CKB0664	<input type="checkbox"/>	Coussin d'assise Classic Visco épaisseur 75 mm, 430 mm x 430 mm, plat et réversible - poids max utilisateur 100 kg Code LPPR : 1258864	NC : 0661, 0681, 0701, 0702, 0703	65,40	69,00	69,00
CKB0665	<input type="checkbox"/>	Coussin d'assise Classic Visco épaisseur 75 mm, 455 mm x 400 mm, plat et réversible - poids max utilisateur 100 kg Code LPPR : 1203679	NC : 0661, 0681, 0701, 0702, 0703	76,78	81,00	81,00
CKB0659	<input type="checkbox"/>	Coussin Flo-tech Lite épaisseur 55 mm	NC : 0703	123,22	130,00	
CKB0661	<input type="checkbox"/>	Coussin d'assise Flo-tech Image (gel) - poids utilisateur max.140 kg	NC : 0703	246,45	260,00	
CKB0681	<input type="checkbox"/>	Coussin d'assise Matrx Contour Visco NG - épaisseur 100 mm - poids utilisateur max. 120 kg - Code LPPR : 1204839	NC : 0703	76,78	81,00	81,00
CKB0691	<input type="checkbox"/>	Coussin Flo-tech Solution Xtra épaisseur 60 mm	NC : 0703	360,19	380,00	
CKB0693	<input type="checkbox"/>	Coussin Matrx Libra épaisseur 70 mm		293,84	310,00	
Profondeur du coussin						
CKB0701	<input type="checkbox"/>	Profondeur 400 mm		○	○	
CKB0702	<input type="checkbox"/>	Profondeur 450 mm		○	○	
CKB0703	<input type="checkbox"/>	Profondeur 500 mm		○	○	
Autres options						
CKB0656	<input type="checkbox"/>	Base rigide (choisir un coussin obligatoirement)		◆	◆	
CKB0716	<input type="checkbox"/>	Appui-nuque - livré avec tendeur de dossier	NC : 0717, 0718, 0780, 0782	60,10	63,41	63,41
CKB0717	<input type="checkbox"/>	Appui-tête avec réglage latéral et oreillettes réglables - livré avec tendeur de dossier	NC : 0718, 0780, 0782	199,05	210,00	63,41
CKB0718	<input type="checkbox"/>	Appui-joue avec réglage latéral et oreillettes longues réglables - livré avec tendeur de dossier	NC : 0780, 0782	217,06	229,00	63,41
CKB0721	<input type="checkbox"/>	Cale-tronc pour dossier réglable en tension (la paire) (dimensions du coussin : largeur : 35 mm, hauteur : 115 mm, profondeur 130 mm)		237,91	251,00	



0654

0657 / 0663
0664 / 0665

0661



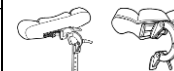
0681



0656



0716



0717

0718



0721

Invacare® Action® ⁴ NG				Euros		
				Prix Public		LPPR
				HT	TTC	
CKB0760	<input type="checkbox"/>	Sangle appui-mollet, ajustable		10,43	11,00	
CKB0770	<input type="checkbox"/>	Tubes porte-palette longs, la paire. Distance toile d'assise - palette : 450 mm min - 530 mm max	NC : 0771	17,06	18,00	
CKB0771	<input type="checkbox"/>	Palettes montées haut - UL courts (230-430 mm si palettes fixes, 250-380 mm si palettes réglables)		83,41	88,00	
CKB0780	<input type="checkbox"/>	Tendeur de dossier	NC : 0782	47,39	50,00	
CKB0782	<input type="checkbox"/>	Tendeur de dossier pliant		105,21	111,00	
COLORIS DE CHASSIS						
CKB0801	<input type="checkbox"/>	Gris Ardoise (RAL 7024)		<input type="radio"/>	<input type="radio"/>	
CKB0804	<input type="checkbox"/>	Blanc Perle		<input type="radio"/>	<input type="radio"/>	
CKB0806	<input type="checkbox"/>	Vert Electrique		54,03	57,00	
CKB0807	<input type="checkbox"/>	Noir Mat		<input type="radio"/>	<input type="radio"/>	
CKB0811	<input type="checkbox"/>	Rouge Mat		<input type="radio"/>	<input type="radio"/>	
CKB0815	<input type="checkbox"/>	Bleu Acqua		54,03	57,00	
CKB0816	<input type="checkbox"/>	Bleu Ultramarin		<input type="radio"/>	<input type="radio"/>	
CKB0817	<input type="checkbox"/>	Violet Foncé		54,03	57,00	
CKB0820	<input type="checkbox"/>	Noir Brillant		<input type="radio"/>	<input type="radio"/>	
CKB0821	<input type="checkbox"/>	Coloris Spécial		Sur devis		
ROUES AVANT						
CKB0845	<input type="checkbox"/>	8" x 1.1/4" - 200 x 32 mm - Pneumatique noir		<input type="radio"/>	<input type="radio"/>	
CKB0850	<input type="checkbox"/>	8" x 1.1/4" - 200 x 32 mm - Bandage noir		<input type="radio"/>	<input type="radio"/>	
CKB0870	<input type="checkbox"/>	8" x 2" - 200 x 45 mm - Bandage noir		<input type="radio"/>	<input type="radio"/>	
CKB0890	<input type="checkbox"/>	6" x 1.1/4" - 150 x 30 mm - Bandage noir standard		<input type="radio"/>	<input type="radio"/>	
CKB0895	<input type="checkbox"/>	6" x 1.1/4" - 150 x 30 mm - Bandage noir souple		<input type="radio"/>	<input type="radio"/>	
CKB0905	<input type="checkbox"/>	5,5" x 1.3/4" - 140 x 45 mm - Bandage noir souple	NC : 0942	<input type="radio"/>	<input type="radio"/>	
CKB0925	<input type="checkbox"/>	5" x 1" - 125 x 30 mm - Bandage noir	NC : 0942	<input type="radio"/>	<input type="radio"/>	
ROUES ARRIERE						
Diamètre des roues arrière						
CKB0942	<input type="checkbox"/>	12" - 305 mm	NC : 0961, 0962, 0974, 0978, 1020, 1030, 1050, 1055, 1060, 1075, 1110, 1111, 1150, 1160, 1161, 1162, 1210, 1220	<input type="radio"/>	<input type="radio"/>	
CKB0944	<input type="checkbox"/>	20" - 515 mm	NC : 0961, 0963, 0964, 0978, 1040, 1110, 1130	<input type="radio"/>	<input type="radio"/>	
CKB0946	<input type="checkbox"/>	22" - 560 mm	NC : 0964, 1110	<input type="radio"/>	<input type="radio"/>	
CKB0948	<input type="checkbox"/>	24" - 600 mm	NC : 1111	<input type="radio"/>	<input type="radio"/>	
Type de roues arrière						
CKB0961	<input type="checkbox"/>	Standard (moyeu noir, jante grise et rayons gris)	NC : 1040, 1130	<input type="radio"/>	<input type="radio"/>	
CKB0962	<input type="checkbox"/>	Renforcée (moyeu gris, jante grise, et rayons gris renforcés en acier)	NC : 1130	<input type="radio"/>	<input type="radio"/>	
CKB0963	<input type="checkbox"/>	Frein tambour (moyeu frein tambour gris, jante grise et rayons gris renforcés en acier pour roues 20"/22"/24" et moyeu et jante en composite noir pour roues 12")	NC : 1120, 1125, 1150, 1160	<input type="radio"/>	<input type="radio"/>	
CKB0964	<input type="checkbox"/>	Composite (moyeu et jante en composite noir)	NC : 0978, 1110, 1111, 1130	<input type="radio"/>	<input type="radio"/>	
Type de revêtement roues arrière						
CKB0972	<input type="checkbox"/>	Bandage noir 1.3/8" - 35 mm		<input type="radio"/>	<input type="radio"/>	
CKB0974	<input type="checkbox"/>	Pneumatique noir à crampons 1.3/8" - 35 mm		<input type="radio"/>	<input type="radio"/>	
CKB0978	<input type="checkbox"/>	Pneumatique noir fin et lisse - moyenne pression 1" - 25 mm		<input type="radio"/>	<input type="radio"/>	
Mains-courantes						
CKB1020	<input type="checkbox"/>	Aluminium anodisé		<input type="radio"/>	<input type="radio"/>	
CKB1030	<input type="checkbox"/>	Noires - plastique antidérapant		127,01	134,00	
Axes de roues arrière						
CKB1040	<input type="checkbox"/>	Fixes		<input type="radio"/>	<input type="radio"/>	
CKB1050	<input type="checkbox"/>	A démontage rapide		<input type="radio"/>	<input type="radio"/>	



0782



0801 / 0804



0806 / 0807



0811 / 0820



0816 / 0817



0815



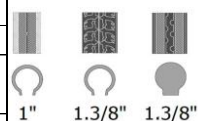
0850 0890



Standard

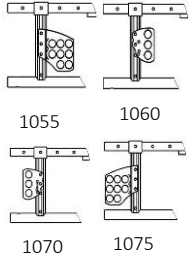







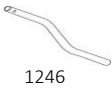







Composite



1" 1.3/8" 1.3/8"

0978 0974 0972

Invacare [®] Action ^{®4} NG				Euros			
				Prix Public		LPPR	
				HT	TTC		
Position axes de roues arrière							
CKB1055	<input type="checkbox"/>	Position avancée (axes 52,5 mm devant les tubes de dossier)	NC : 1130, 1252	119,43	126,00		
CKB1060	<input type="checkbox"/>	Position standard (axes 35 mm devant les tubes de dossier)	NC : 1252	◆	◆		
CKB1070	<input type="checkbox"/>	Position reculée (axes 35 mm derrière les tubes de dossier)		○	○		
CKB1075	<input type="checkbox"/>	Position très reculée (axes 52,5 mm derrière les tubes de dossier)	NC : 1125, 1130	119,43	126,00		
Pompe							
CKB1090	<input type="checkbox"/>	Pompe et support		10,43	11,00		
OPTIONS DE CHASSIS							
CKB1101	<input type="checkbox"/>	Ecarteur de fourche (déport de +25 mm de chaque côté) - la paire		○	○		
CKB1110	<input type="checkbox"/>	Protège-rayons noirs, la paire		165,88	175,00		
CKB1111	<input type="checkbox"/>	Protège-rayons transparents, la paire		165,88	175,00		
FREINS							
CKB1120	<input type="checkbox"/>	Freins à pousser à poignée escamotable		◆	◆		
CKB1125	<input type="checkbox"/>	Freins à tirer à poignée escamotable		○	○		
CKB1130	<input type="checkbox"/>	Freins tambour tierce-personne - avec freins à pousser		178,20	188,00		
CKB1150	<input type="checkbox"/>	Freins à câble à commande unilatérale à droite	NC : 1220	94,79	100,00		
CKB1160	<input type="checkbox"/>	Freins à câble à commande unilatérale à gauche	NC : 1220	94,79	100,00		
OPTIONS DE SECURITE							
CKB1175	<input type="checkbox"/>	Kit de transport (accroches taxi)	NC : 1252	24,64	26,00		
CKB1190	<input type="checkbox"/>	Ceinture de maintien - fermeture à boucle plastique	NC : 1189, 1192, 1193, 1194	31,28	33,00		
CKB1189	<input type="checkbox"/>	Ceinture de hanche, 2 points, Médium, Flat-Mount [™]	NC : 1192, 1193, 1194	145,97	154,00		
CKB1192	<input type="checkbox"/>	Ceinture de hanche, 2 points, Large, Flat-Mount [™]	NC : 1193, 1194	152,61	161,00		
CKB1193	<input type="checkbox"/>	Ceinture de hanche, 4 points, Médium, Flat-Mount [™]	NC : 1194	180,09	190,00		
CKB1194	<input type="checkbox"/>	Ceinture de hanche, 4 points, Large, Flat-Mount [™]		181,04	191,00		
CKB1195	<input type="checkbox"/>	Roulette anti-basculé à droite	NC : 1196, 1200	○	○		
CKB1196	<input type="checkbox"/>	Roulettes anti-basculé, la paire	NC : 1200, 1246	79,62	84,00		
CKB1200	<input type="checkbox"/>	Roulettes anti-basculé avec tube basculeur, la paire	NC : 1246	125,12	132,00		
CKB1210	<input type="checkbox"/>	Kit réflecteurs - roues et châssis - roues rayonnées uniquement		38,86	41,00		
CKB1220	<input type="checkbox"/>	Extension de frein, la paire		10,43	11,00		
AUTRES OPTIONS							
CKB1240	<input type="checkbox"/>	Porte-canne		49,29	52,00		
CKB1241	<input type="checkbox"/>	Tige porte sérum et support (tendeur obligatoire et non inclus)		101,42	107,00		
CKB1246	<input type="checkbox"/>	Tube basculeur à gauche		45,50	48,00		
CKB1252	<input type="checkbox"/>	Porte bouteille oxygène livré à droite, diamètre max. de la bouteille: 110 mm, poids max. 3,6 kg (roulettes anti bascule recommandées)		146,92	155,00		
CKB1270	<input type="checkbox"/>	Tablette réglable en largeur transparente	NC : 1271, 1272, 1273	72,83	76,84		
CKB1271	<input type="checkbox"/>	Demi-tablette transparente escamotable, à droite	NC : 1272	72,83	76,84		
CKB1272	<input type="checkbox"/>	Demi-tablette transparente escamotable, à gauche		72,83	76,84		
CKB1273	<input type="checkbox"/>	Coussin pour demi-tablette		90,05	95,00		
ACCESSOIRES (livrés séparément)							
AP1493219	<input type="checkbox"/>	Gouttière à rotation latérale indéxée, réglable en hauteur et en profondeur, droite	Uniquement compatible sur accoudoirs 0533, 0536, 0539, 0540, 0555	113,17	119,39	119,39	
AP1493220	<input type="checkbox"/>	Gouttière à rotation latérale indéxée, réglable en hauteur et en profondeur, gauche	Uniquement compatible sur accoudoirs 0593, 0596, 0599, 0600, 0615	113,17	119,39	119,39	

Invacare® Action® ⁴ NG			Euros			
			Prix Public		LPPR	
			HT	TTC		
Rampes en accessoire						
1440530	<input type="checkbox"/>	Mono rampe pliante en fibre de verre Dimensions repliée : 2000 x 230 mm 16,3 kg - capacité maximum : 300 kg	1 787,68	1 886,00		 1440530
1654128	<input type="checkbox"/>	Rampe Basic 2 parties télescopiques en aluminium et revêtement antidérapant Dimensions repliée : 1210 x 194 mm 8,8 kg la paire - capacité maximum : 270 kg	402,84	425,00		 1654128
1654129	<input type="checkbox"/>	Rampe Quick2go Compact 3 parties télescopiques en aluminium et revêtement antidérapant Dimensions repliée : 870 x 237 mm 13,6 kg la paire - capacité maximum : 260 kg	805,69	850,00		 1654129
1654130	<input type="checkbox"/>	Mono rampe pliante en aluminium Dimensions repliée : 1824 x 714 mm 13,9 kg - capacité maximum : 300 kg	426,54	450,00		 1654130